

Opé N°067 Rue du Boël, Rue du Parc , Ru de l'Abbaye, Rue des Lilas, Rue de la Janais, Allée de Brocéliande

CORONAVIRUS– INFORMATION IMPORTANTE Mesures exceptionnelles de prévention dans le cadre de la lutte contre la propagation du virus Covid-19

QUESTIONNAIRE PREALABLE AVANT INTERVENTION DE L'ENTREPRISE CHEZ UN PARTICULIER

En cette période d'épidémie du coronavirus, et afin de respecter les préconisations de l'Etat pour la lutte contre la propagation du virus Covid-19, nous vous prions de bien vouloir prendre connaissance et de respecter strictement les conditions d'intervention de l'entreprise travaux concernant les règles d'hygiène et sanitaires.

Ainsi, dans le contexte de cette crise sanitaire, nous vous demandons de respecter :

- **Les gestes barrières (ANNEXE 1),**
- **La distance sociale minimale d'un mètre applicable à tous,**
- **Le protocole d'intervention des professionnels (ANNEXE2)**



Afin de permettre au bureau d'études de s'organiser, je vous remercie de préciser si :

- Oui**, l'intervention à mon domicile présente un risque (Présence de personne à risque Cf. Liste du Haut conseil de la santé publique « HCSP » - Cas ou suspicion de contamination – Présence des symptômes). **Dans ce cas l'entreprise travaux reportera son intervention ultérieurement.**
- Non**, l'intervention à mon domicile ne présente aucun risque (Aucune « personne à risque » - Aucun cas ou suspicion de contamination - Aucun symptôme présent). **Dans ce cas vous acceptez les conditions d'intervention de l'entreprise travaux et vous vous engagez à les respecter.**

Document à remettre à l'entreprise intervenante avant le début des travaux

Je soussigné, Madame, Monsieur

accepte les conditions d'intervention du bureau d'études mandatée par la Collectivité Eau du Bassin Rennais.

Fait à,

Le

(Signature)

ANNEXE 1 : LES GESTES BARRIÈRES

COVID-19

CORONAVIRUS, POUR SE PROTÉGER ET PROTÉGER LES AUTRES



Se laver très régulièrement les mains



Tousser ou éternuer dans son coude ou dans un mouchoir



Utiliser un mouchoir à usage unique et le jeter












Saluer sans se serrer la main, éviter les embrassades

Vous avez des questions sur le coronavirus ?

 GOUVERNEMENT.FR/INFO-CORONAVIRUS
 **0 800 130 000**
(appel gratuit)

ANNEXE 2 : Le protocole d'intervention chez le particulier

COVID-19

<p>Mode d'intervention chez le particulier à risque :</p> <ol style="list-style-type: none"> <li style="display: flex; justify-content: space-between; margin-bottom: 10px;"> <div style="width: 45%;"> <p>1  Se déplacer en véhicule individuel.</p> </div> <div style="width: 45%;"> <p>5  Positionner le masque.</p> </div> <li style="display: flex; justify-content: space-between; margin-bottom: 10px;"> <div style="width: 45%;"> <p>2  Se laver les mains (eau + savon ou gel hydroalcoolique).</p> </div> <div style="width: 45%;"> <p>6  Réaliser les travaux.</p> </div> <li style="display: flex; justify-content: space-between; margin-bottom: 10px;"> <div style="width: 45%;"> <p>3  Enfiler une combinaison.</p> </div> <div style="width: 45%;"> <p>7  Revenir au véhicule.</p> </div> <li style="display: flex; justify-content: space-between;"> <div style="width: 45%;"> <p>4  Mettre des gants.</p> </div> <div style="width: 45%;"> <p>8  Enlever les EPI, et les jeter dans un sac fermé ainsi que tout matériel utilisé.</p> </div> 	<p>Le kit de fournitures d'intervention :</p> <ul style="list-style-type: none"> ✓ Combinaison jetable ✓ Sur-chaussures ✓ Gants neufs adaptés à la tâche ✓ Masque chirurgical ou FFP2 ✓ Lotion hydroalcoolique ✓ Lingettes désinfectantes ✓ Sac à déchets ✓ Eau et savon dans la camionnette ✓ Essuie-mains jetables <div style="text-align: right; margin-top: 20px;">  </div>
---	--

OPFBTP

Ces mesures d'intervention ont été extraites du « guide de préconisations de sécurité sanitaire » de l'OPFBTP.